



GOBIERNO REGIONAL CAJAMARCA

DIRECCIÓN REGIONAL DE AGRICULTURA

DIRECCIÓN DE ESTADÍSTICA E INFORMÁTICA



Mercados de la provincia de Cajamarca

Informe Semanal del Comportamiento de los Precios, al Mayorista, de los Cajamarca.

Semana del 20-24 de mayo del 2013

Precios al mayorista

TUBÉRCULOS BÁSICOS

PRODUCTO	Unidad de medida	Precio promedio expresado en Nuevos Soles			Promedio semanal del 20-24/05/2013	Promedio semanal del 13-18/05/2013
		20/05/2013	22/05/2013	24/05/2013		
Camote Amarillo	Kilogramo	1,45	1,45	1,45	1,45	1,45
Olluco Largo	Arroba	17,00	17,00	18,00	17,33	15,50
Papa Canchan	Arroba	8,00	8,00	8,00	8,00	8,33
Papa amarilla	Arroba	13,00	14,00	14,00	14,75	12,00
Papa Peruanita	Arroba	15,00	15,00	15,00	15,00	12,00
Papa Yungay	Arroba	9,00	9,00	9,00	9,00	9,00
Yuca	Kilogramo	1,44	1,46	1,45	1,45	1,45

Arroba = 11.5 Kg

Fuente: Mercados mayoristas de la ciudad de Cajamarca.

Cuadro comparativo de la categoría tubérculos básicos.

PRODUCTO	Unidad de medida	Precio promedio expresado en Nuevos Soles		Variación	Comportamiento
		Promedio semanal del 20al 24 de mayo	Promedio semanal del 13 al 18 de mayo		
Camote Amarillo	Kilogramo	1,45	1,45	0	≡
Olluco Largo	Arroba	17,33	15,50	1.83	↑
Papa Canchán	Arroba	8,00	8,33	-0.33	↓
Papa Perricholi	Arroba	14,75	12,00	2.75	↑
Papa Peruanita	Arroba	15,00	12,00	3	↑
Papa Yungay	Arroba	9,00	9,00	0	≡
Yuca	Kilogramo	1,45	1,45	0	≡

Fuente: Mercados mayoristas de la ciudad de Cajamarca.

Elaboración: Dirección de Estadística e Informática—DRAC.

PRODUCTO		COMPORTAMIENTO DEL PRODUCTO
Camote Amarillo		<p>Precio Promedio Actual S/ por kg: Q=1,45 Precio promedio anterior S/ por kg: Q=1,45 Tendencia de Precios : Estable Situación de abastecimiento: Normal Tendencia Esperada: para la próxima semana se espera una disminución de la oferta y precio con tendencia al alza</p>
Olluco Largo		<p>Precio Promedio Actual por arroba: Q=17.33 Precio promedio anterior por arroba Q=15,50 Situación de abastecimiento : Decreciente Tendencia de Precios : Al alza Causas: Deficiente de oferta en el mercado Tendencia Esperada: Para la próxima semana similares condiciones precios que mantengan la tendencia al alza.</p>
Dapa Canchan		<p>Precio Promedio Actual S/por arroba : Q=8,00 Precio promedio anterior S/ por arroba: Q=8.33 Situación de abastecimiento : Abundante Tendencia de Precios : Estable, Causas: La papa ofertada procedente de otras provincias Cajamarca y provincias de la región La Libertad. Tendencia Esperada: para la próxima semana se espera una disminución de la oferta en el mercado por lo tanto un en similares condiciones.</p>
Dapa Peruanita		<p>Precio Promedio Actual S/por arroba : Q=12,00 Precio promedio anterior S/ por arroba: Q=15 Situación de abastecimiento : Disminución de la oferta en el mercado. Tendencia de Precios : Al alza. Causas: Disminución de la oferta en el mercado. La papa ofertada procedente de otras provincias Cajamarca . Tendencia Esperada: Para la próxima semana similares condiciones precios que mantengan la tendencia al alza.</p>
YUCA		<p>Precio Promedio Actual S/. por kg: Q=1,45 Precio promedio anterior S/. por kg: Q=1.45 Situación de abastecimiento: Deficiente de oferta en el mercado Tendencia de Precios : Estable Situación de abastecimiento: Normal Tendencia Esperada: para la próxima semana se espera que los costos se mantengan en similares condiciones.</p>

Fuente: Mercados mayoristas de Cajamarca.

Precios al mayorista**HORTALIZAS**






PRODUCTO	Unidad de medida	Precio promedio expresado en Nuevos Soles			Promedio semanal del 20-24/05/2013	Promedio semanal del 13-18/05/2013
		20/05/2013	22/05/2013	24/05/2013		
Ají Escabeche	Kilogramo	1,90	2,50	2,68	2.36	1,83
Ají Panca	Kilogramo	11,50	11,50	11,50	11.50	11,50
Ajo Criollo	Kilogramo	115,00	115,00	115,00	115,00	113,30
Cebolla	Kilogramo	1,55	1,35	1,45	1.45	1.42
Tomate	Kilogramo	1.40	1.4	1.4	1.4	1,36
Vainita	Kilogramo	2,95	2,95	2,95	2.95	2,00
Zanahoria	Kilogramo	17	17	18	17.75	15,00
Zapallo	Kilogramo	1,03	1,40	1,43	1.29	0.96

Fuente: Mercados mayoristas de la ciudad de Cajamarca.

Elaboración: Dirección de Estadística e Informática

Cuadro comparativo de la categoría hortalizas

PRODUCTO	Unidad de medida	Precio promedio expresado en soles		Variación	Comportamiento
		Promedio semanal del 22 al 26 de abril	Promedio semanal del 15 al 19 de abril		
Ají Escabeche	Kilogramo	2.36	1,83	0.53	↑
Ají Panca	Kilogramo	11.50	11,50	0	▬
Ajo Criollo	Kilogramo	115,00	113,30	1.7	↑
Cebolla	Kilogramo	1.45	1.42	0.03	↑
Tomate	Kilogramo	1.4	1,36	0.04	↑
Vainita	Kilogramo	2.95	2,00	0.95	↑
Zanahoria	Kilogramo	17.75	15,00	2.75	↑
Zapallo	Kilogramo	1.29	0.96	0.33	↑



PRODUCTO		COMPORTAMIENTO DEL PRODUCTO
Ají escabeche fresco		<p>Precio Promedio Actual S/por kg: Q=2.36</p> <p>Precio promedio anterior S/ kg: Q=1.86</p> <p>Situación de abastecimiento : Escaso.</p> <p>Tendencia de Precios : Al alza</p> <p>Tendencia Esperada: Para la próxima semana se espera que los precios se mantengan en similares condiciones.</p>
Ajo criollo		<p>Precio Promedio Actual S/por arroba: Q= 115,00</p> <p>Precio promedio anterior S/por arroba: Q= 113,00</p> <p>Situación de abastecimiento: Escaso.</p> <p>Tendencia de Precios: Alza</p> <p>Causas: Disminución de la oferta</p> <p>Tendencia Esperada: Para la próxima semana similares condiciones precios que mantengan la tendencia al alza.</p>
Cebolla		<p>Precio Promedio Actual S/ por kg: Q=1,45</p> <p>Precio promedio anterior S/ por kg: Q= 1,42</p> <p>Situación de abastecimiento: Normal.</p> <p>Tendencia de Precios: Estable.</p> <p>Tendencia Esperada: para la próxima semana se espera que los precios se mantengan en similares condiciones.</p>
Tomate		<p>Precio Promedio Actual S/ por kg: Q= 1,40</p> <p>Precio promedio anterior S/ por kg: Q=1,46</p> <p>Situación de abastecimiento : Normal</p> <p>Tendencia de Precios : Estable..</p> <p>Causas: Normalización de los volúmenes ofertados y una gran demanda.</p> <p>Tendencia Esperada: para la próxima semana se espera que los precios se mantengan en similares condiciones.</p>
Zapallo		<p>Precio Promedio Actual S/por kg: Q=1,29</p> <p>Precio promedio anterior S/ kg: Q=1,26</p> <p>Tendencia de Precios : Estable.</p> <p>Situación de abastecimiento : Normal</p> <p>Tendencia Esperada: para la próxima semana se espera que los precios se mantengan en similares condiciones.</p>

Cereales

PRODUCTO	Unidad de medida	Equi. kg	Precio promedio expresado en soles			Promedio semanal del 20/24/052013	Promedio semanal del 13-17/05/2013
			20/05/2013	22/05/2013	24/052013		
Arroz Corriente	Saco	49	90,00	95,00	95,00	93,33	96,75
Arroz Superior	Saco	49	107,00	108,00	107,00	107,33	111,25
Arroz Extra	Saco	49	135,00	135,00	131,00	133,66	132,17
Choclo	Ciento	34	56,25	55,00	55,00	55,41	54,58

Cuadro comparativo de la categoría Cereales

PRODUCTO	Unidad de medida	Precio promedio expresado en soles		Variación	Comportamiento
		Promedio semanal del 20-24/05/2013	Promedio semanal del 13-17/05/2013		
Arroz Corriente	Saco	93,33	96,75	-3.42	↓
Arroz Superior	Saco	107,33	111,25	-3.92	↓
Arroz Extra	Saco	133,66	132,17	1.49	↑
Choclo	Ciento	55,41	54,58	0.83	=

PRODUCTO	COMPORTAMIENTO DEL PRODUCTO	
Arroz Corriente 	<p>Precio Promedio Actual por saco: Q=93,33 Precio promedio anterior por saco Q=96.75</p> <p>Tendencia de Precios : Baja.</p> <p>Situación de abastecimiento: Abundante.</p> <p>Causas: Aumento de la oferta en el mercado.</p> <p>Tendencia Esperada: para la próxima semana se espera que los costos se mantengan en similares condiciones.</p>	
Arroz Superior 	<p>Precio Promedio Actual por saco : Q=107,33 Precio promedio anterior por saco: Q=111.25</p> <p>Tendencia de Precios : Baja.</p> <p>Situación de abastecimiento : Abundante.</p> <p>Causas: Aumento de la oferta en el mercado.</p> <p>Tendencia Esperada: para la próxima semana se espera que los costos se mantengan en similares condiciones.</p>	
Arroz Extra 	<p>Precio Promedio Actual por saco: Q=133,66 Precio promedio anterior por saco: Q=132.17</p> <p>Tendencia de Precios: Al alza.</p> <p>Situación de abastecimiento: Normal.</p> <p>Tendencia Esperada: Para la próxima semana se espera que los costos se mantengan en similares condiciones.</p>	
Choclo 	<p>Precio Promedio Actual por ciento: 55,41 Precio promedio anterior por ciento: Q=54,58</p> <p>Situación de abastecimiento : Escaso.</p> <p>Tendencia de Precios: Baja.</p> <p>Causas: Durante la semana pasada la oferta fue normal y similar a la de la semana anterior. Pero el producto proveniente de departamentos de la costa tiene menor precio.</p> <p>Tendencia Esperada: para la próxima semana se espera que los costos se mantengan en similares condiciones.</p>	