



GOBIERNO REGIONAL CAJAMARCA

DIRECCIÓN REGIONAL DE AGRICULTURA

DIRECCIÓN DE ESTADÍSTICA E INFORMÁTICA



Mercados de la provincia de Cajamarca

Informe Semanal del Comportamiento de los Precios, al Mayorista, de los Cajamarca.

Semana del 22 al 26 de abril del 2013

Precios al mayorista**TUBÉRCULOS BÁSICOS**

PRODUCTO	Unidad de medida	Precio promedio expresado en Nuevos Soles			Promedio semanal del 22-26/04/2013	Promedio semanal del 15-19/04/2013
		22/04/2013	24/04/2013	26/04/2013		
Camote Amarillo	Kilogramo	1,45	1,45	1,45	1,45	1,11
Camote Morado	Kilogramo	1,45	1,45	1,45	1,45	1,03
Olluco Largo	Arroba	14,75	14,75	16,50	15,25	14,00
Papa Canchan	Arroba	7.75	7.75	7.75	7.75	14,00
Papa Perricholi	Arroba	10,00	10,00	10,00	10,00	12,50
Papa Peruanita	Arroba	12,00	12,00	12,00	12,00	13,00
Papa Yungay	Arroba	9,00	8,50	8,50	8,67	9,00
Yuca	Kilogramo	1,43	1,43	1,45	1,45	1,38

Arroba = 11.5 Kg

Fuente: Mercados mayoristas de la ciudad de Cajamarca.

Cuadro comparativo de la categoría tubérculos básicos.

PRODUCTO	Unidad de medida	Precio promedio expresado en Nuevos Soles		Variación	Comportamiento
		Promedio semanal del 22 al 26 de abril	Promedio semanal del 15 al 19 de abril		
Camote Amarillo	Kilogramo	1,45	1,11	0.34	↑
Camote Morado	Kilogramo	1,45	1,03	0.32	↑
Olluco Largo	Arroba	15,25	14,00	-1.68	↓
Papa Canchán	Arroba	7.75	14,00	-0.92	↓
Papa Perricholi	Arroba	10.00	12,50	-1.33	↓
Papa Peruanita	Arroba	12,00	13,00	-0.67	↓
Papa Yungay	Arroba	8,67	9,00	-	=
Yuca	Kilogramo	1,45	1,38	-	=

Fuente: Mercados mayoristas de la ciudad de Cajamarca.

Elaboración: Dirección de Estadística e Informática—DRAC.

PRODUCTO		COMPORTAMIENTO DEL PRODUCTO
<p>Camote Amarillo Morado</p> 	<p>Precio Promedio Actual S/ por kg: Q=1,45 Precio promedio anterior S/ por kg: Q=1,11 Tendencia de Precios : Al alza Situación de abastecimiento : Deficiente de oferta en el mercado Tendencia Esperada: Para la próxima semana similares condiciones precios que mantengan la tendencia al alza.</p>	
<p>Olluco Largo</p> 	<p>Precio Promedio Actual por arroba: Q=15.25 Precio promedio anterior por arroba Q=14,00 Situación de abastecimiento : Decreciente Tendencia de Precios : Al alza Causas: Deficiente de oferta en el mercado Tendencia Esperada: Para la próxima semana similares condiciones precios que mantengan la tendencia al alza.</p>	
<p>Papa Yungay Peruanita</p> 	<p>Precio Promedio Actual S/por arroba : Q=8,67 y Q=12,00 Precio promedio anterior S/ por arroba: Q=9,00 y Q=13,00 Situación de abastecimiento : Abundante Tendencia de Precios : A la baja. Causas: Incremento de la oferta en el mercado. La papa ofertada procedente de otras provincias Cajamarca y provincias de la región La Libertad. Tendencia Esperada: para la próxima semana se espera que los costos se mantengan en similares condiciones.</p>	
<p>YUCA</p> 	<p>Precio Promedio Actual S/. por kg: Q=1,45 Precio promedio anterior S/. por kg: Q=1.38 Situación de abastecimiento : Deficiente de oferta en el mercado Tendencia de Precios : Al alza. Causas: Deficiente de oferta en el mercado Tendencia Esperada: Para la próxima semana similares condiciones precios que mantengan la tendencia al alza.</p>	

Fuente: Mercados mayoristas de Cajamarca.

Precios al mayorista

HORTALIZAS

PRODUCTO	Unidad de medida	Precio promedio expresado en Nuevos Soles			Promedio semanal del 22-26/2013	Promedio semanal del 15-19/04/2013
		22/04/2013	24/04/2013	26/04/2013		
Ají Escabeche	Kilogramo	1,90	2,50	2,68	2.36	2,35
Ají Rocoto	Kilogramo	3,45	3,45	3,45	3.45	3,82
Ají Panca	Kilogramo	11,50	11,50	11,50	11.50	9,17
Ajo Criollo	Kilogramo	90,00	90,00	90,00	90.00	76,25
Cebolla	Kilogramo	1,35	1,45	1,45	1.42	1,38
Tomate	Kilogramo	2,00	2,00	2,00	2.00	2,51
Vainita	Kilogramo	2,95	2,95	2,95	2.95	1,42
Zanahoria	Kilogramo	10,00	12,50	15,00	12.50	9,33
Zapallo	Kilogramo	1,03	1,40	1,43	1.29	1,00

Fuente: Mercados mayoristas de la ciudad de Cajamarca.

Elaboración: Dirección de Estadística e Informática

Cuadro comparativo de la categoría hortalizas

PRODUCTO	Unidad de medida	Precio promedio expresado en soles		Variación	Comportamiento
		Promedio semanal del 22 al 26 de abril	Promedio semanal del 15 al 19 de abril		
Ají Escabeche	Kilogramo	2.36	2,35	0.00	=
Ají Rocoto	Kilogramo	3.45	3,82	-0.37	↓
Ají Panca	Kilogramo	11.50	9,17	2.33	↑
Ajo Criollo	Kilogramo	90.00	76,25	13.75	↑
Cebolla	Kilogramo	1.42	1,38	0.04	↑
Tomate	Kilogramo	2.00	2,51	-0.51	↓
Vainita	Kilogramo	2.95	1,42	1.53	↑
Zanahoria	Kilogramo	12.50	9,33	3.17	↑
Zapallo	Kilogramo	1.29	1,00	0.29	↑




PRODUCTO		COMPORTAMIENTO DEL PRODUCTO
Ají escabeche fresco		<p>Precio Promedio Actual S/por kg: Q=2.35 Precio promedio anterior S/ kg: Q=2.35</p> <p>Tendencia de Precios : Estable</p> <p>Situación de abastecimiento : Normal</p> <p>Tendencia Esperada: para la próxima semana se espera una disminución de la oferta y precio con tendencia al alza</p>
Ají Rocoto		<p>Precio Promedio Actual S/ por kg: Q=3.45 Precio promedio anterior por S/ kg: Q=3.82</p> <p>Situación de abastecimiento: Abundante</p> <p>Tendencia de Precios: Baja</p> <p>Causas: Incremento de la oferta en el mercado. Lugares de procedencia otras provincia Cajamarca y provincias de la región la Libertad.</p> <p>Tendencia Esperada: para la próxima semana se espera que los precios se mantengan en similares condiciones.</p>
Ajo criollo		<p>Precio Promedio Actual S/por arroba: Q= 90</p> <p>Precio promedio anterior S/por arroba: Q= 76.25</p> <p>Situación de abastecimiento : Normal.</p> <p>Tendencia de Precios: Alza</p> <p>Causas: Producto de mejor calidad. Provenientes de las provincia San Marcos y Cajabamba.</p> <p>Tendencia Esperada: para la próxima semana se espera que los precios se mantengan en similares condiciones.</p>
Cebolla		<p>Precio Promedio Actual S/ por kg: Q=2</p> <p>Precio promedio anterior S/ por kg: 1.38</p> <p>Situación de abastecimiento: Normal.</p> <p>Tendencia de Precios: Alza</p> <p>Causas: Durante la semana pasada la oferta menor a la de la semana anterior.</p> <p>Tendencia Esperada: para la próxima semana se espera que los precios se mantengan en similares condiciones.</p>
Tomate		<p>Precio Promedio Actual S/ por kg: Q= 2.00</p> <p>Precio promedio anterior S/ por kg: Q=2.51</p> <p>Situación de abastecimiento : Escaso.</p> <p>Tendencia de Precios : Baja.</p> <p>Causas: Normalización de los volúmenes ofertados y una gran demanda.</p> <p>Tendencia Esperada: para la próxima semana se espera una disminución de la oferta y precios que mantengan la tendencia alcista.</p>
Zapallo		<p>Precio Promedio Actual S/por kg: Q=1.30</p> <p>Precio promedio anterior S/ kg: Q=1.00</p> <p>Tendencia de Precios : alza</p> <p>Situación de abastecimiento : Escaso</p> <p>Tendencia Esperada: para la próxima semana se espera una disminución de la oferta y precio con tendencia al alza</p>

Cereales

PRODUCTO	Unidad de medida	Equi. kg	Precio promedio expresado en soles			Promedio semanal del 8-12/04/2013	Promedio semanal del 1-5/04/2013
			08/04/2013	10/04/2013	12/04/2013		
Arroz Corriente	Saco	49	96,25	97,00	97,00	96,75	96,00
Arroz Superior	Saco	49	111,25	111,25	111,25	111,25	111,50
Arroz Extra	Saco	49	132,75	132,75	131,00	132,17	132,75
Choclo	Ciento	34	56,25	55,00	52,50	54,58	60,83

Cuadro comparativo de la categoría Cereales

PRODUCTO	Unidad de medida	Precio promedio expresado en soles		Variación	Comportamiento
		Promedio semanal del 8-12/04/2013	Promedio semanal del 1-5/04/2013		
Arroz Corriente	Saco	96,75	96,00	0,75	↑
Arroz Superior	Saco	111,25	111,25	-	=
Arroz Extra	Saco	132,17	132,17	-	=
Choclo	Ciento	54,58	60,83	-6,25	↓

PRODUCTO		COMPORTAMIENTO DEL PRODUCTO
Arroz Corriente		<p>Precio Promedio Actual por saco: Q=96.75 Precio promedio anterior por saco Q=96.00</p> <p>Tendencia de Precios : Estable.</p> <p>Situación de abastecimiento : Normal.</p> <p>Tendencia Esperada: para la próxima semana se espera que los costos se mantengan en similares condiciones.</p>
Arroz Superior		<p>Precio Promedio Actual por saco : Q=111.25 Precio promedio anterior por saco: Q=111.25</p> <p>Tendencia de Precios : Estable.</p> <p>Situación de abastecimiento : Normal.</p> <p>Tendencia Esperada: para la próxima semana se espera que los costos se mantengan en similares condiciones.</p>
Arroz Extra		<p>Precio Promedio Actual por saco: Q=132.17 Precio promedio anterior por saco: Q=132.17</p> <p>Tendencia de Precios: Estable.</p> <p>Situación de abastecimiento: Normal.</p> <p>Tendencia Esperada: para la próxima semana se espera que los costos se mantengan en similares condiciones.</p>
Choclo		<p>Precio Promedio Actual por ciento: 54.58 Precio promedio anterior por ciento: Q=60.83</p> <p>Situación de abastecimiento : Normal.</p> <p>Tendencia de Precios: Baja.</p> <p>Causas: Durante la semana pasada la oferta fue normal y similar a la de la semana anterior. Pero el producto proveniente de departamentos de la costa tiene menor precio.</p> <p>Tendencia Esperada: para la próxima semana se espera que los costos se mantengan en similares condiciones.</p>