

GOBIERNO REGIONAL CAJAMARCA

DIRECCIÓN REGIONAL DE AGRICULTURA

DIRECCIÓN DE ESTADÍSTICA E INFORMÁTICA



**Mercados de la provincia de Cajamarca**

## **Informe Semanal del Comportamiento de los Precios, al Mayorista, de los Cajamarca.**

**Semana del 17 AL 21 junio del 2013**

**Precios al mayorista**

**TUBÉRCULOS BÁSICOS**

PRODUCTO	Unidad de medida	Precio promedio expresado en Nuevos Soles			Promedio semanal del 17-21/06/2013	Promedio semanal del 10-14/05/2013
		17/06/2013	19/06/2013	21/06/2013		
Camote amarillo	Kilogramo	1.48	1.48	1.48	1.48	1.41
Camote morado	Kilogramo	1.25	1.18	1.18	1.20	1.41
Olluco largo	Arroba	13.00	12.75	12.75	12.83	16.93
Olluco redondo	Arroba	12.5	12.25	12.25	12.33	16.93
Papa canchan	Arroba	10	10	10.25	10.08	8.67
Papa perricholi	Arroba	10.5	10.75	10.75	10.67	11.33
Papa peruanita	Arroba	15.25	15.5	15.75	15.50	13,00
Papa yungay	Arroba	10	10	10.25	10.08	9,00
Yuca	Kilogramo	1.45	2.1	2.1	1.88	1.40

Arroba = 11.5 Kg

Fuente: Mercados mayoristas de la ciudad de Cajamarca.

**Cuadro comparativo de la categoría tubérculos básicos.**

PRODUCTO	Unidad de medida	Precio promedio expresado en Nuevos Soles		Variación	Comportamiento
		Promedio semanal del 17-21/06/2013	Promedio semanal del 10-14/05/2013		
Camote Amarillo	Kilogramo	1.48	1.41	0.07	=
Camote Morado	Kilogramo	1.20	1.41	-0.21	↓
Olluco redondo	Arroba	12.83	16.93	-4.1	↓
Olluco Largo	Arroba	12.33	16.93	-4.6	↓
Papa Canchán	Arroba	10.08	8.67	1.41	↑
Papa Perricholi	Arroba	10.67	11.33	-0.66	↓
Papa Peruanita	Arroba	15.50	13,00	2.5	↑
Papa Yungay	Arroba	10.08	9,00	1.08	↑
Yuca	Kilogramo	1.88	1.40	0.48	↑

Fuente: Mercados mayoristas de la ciudad de Cajamarca.

Elaboración: Dirección de Estadística e Informática—DRAC.

PRODUCTO		COMPORTAMIENTO DEL PRODUCTO
<p><b>Camote</b> Amarillo</p> 	<p>Precio Promedio Actual S/ por kg: Q=1.48                      Precio promedio anterior S/ por kg: Q=1.41                      Tendencia de Precios : Estable                      Situación de abastecimiento: Normal                      Tendencia Esperada: para la próxima semana se espera un aumento de la oferta y precio con tendencia a bajar.</p>	
<p><b>Camote</b> Morado</p> 	<p>Precio Promedio Actual S/ por kg Q=1.20                      Precio promedio anterior S/ por kg Q=1.41                      Situación de abastecimiento : Abundante                      Tendencia de Precios: baja                      Tendencia Esperada: Para la próxima semana se espera mayor oferta, por lo tanto precio con tendencia a bajar.</p>	
<p><b>Olluco</b> Largo</p> 	<p>Precio Promedio Actual por arroba: Q=12.83                      Precio promedio anterior por arroba Q=16.93                      Situación de abastecimiento: Creciente                      Tendencia de Precios : Baja                      Causas: Aumento de oferta en el mercado. Cosecha en diferentes distritos de Cajamarca.                      Tendencia Esperada: Para la próxima semana similares condiciones precios que mantengan la tendencia a bajar.</p>	
<p><b>Olluco</b> Largo</p> 	<p>Precio Promedio Actual por arroba: Q=12.33                      Precio promedio anterior por arroba Q=16.93                      Situación de abastecimiento : Creciente                      Tendencia de Precios : Baja.                      Causas: Aumento de oferta en el mercado.                      Tendencia Esperada: Para la próxima semana similares condiciones precios que mantengan la tendencia al baja.</p>	
<p><b>Papa</b> Canchan</p> 	<p>Precio Promedio Actual por arroba: Q=10.08                      Precio promedio anterior por arroba Q=8.63                      Situación de abastecimiento: Decreciente                      Tendencia de Precios : Al alza                      Causas: Deficiente de oferta en el mercado                      Tendencia Esperada: Para la próxima semana similares condiciones precios que mantengan la tendencia al alza.</p>	
<p><b>Papa</b> Yungay</p> 	<p>Precio Promedio Actual S/por arroba : Q=10.08                      Precio promedio anterior S/ por arroba: Q=9.00                      Situación de abastecimiento : Decreciente                      Tendencia de Precios : Al alza.                      Causas: Deficiente de oferta en el mercado                      Tendencia Esperada: Para la próxima semana similares condiciones precios que mantengan la tendencia al alza.</p>	
<p><b>Papa</b> Peruanita</p> 	<p>Precio Promedio Actual S/por arroba : Q=15.50                      Precio promedio anterior S/por arroba : Q=13.00                      Situación de abastecimiento: Deficiente.                      Tendencia de Precios : A alza.                      Causas: Deficiente de oferta en el mercado                      Tendencia Esperada: Para la próxima semana similares condiciones precios que mantengan la tendencia al alza.</p>	
<p><b>YUCA</b></p> 	<p>Precio Promedio Actual S/. por kg: Q=1.88                      Precio promedio anterior por kg: Q=1.4                      Situación de abastecimiento: Deficiente                      Tendencia de Precios : A alza.                      Causas: Deficiente de oferta en el mercado                      Tendencia Esperada: Para la próxima semana similares condiciones precios que mantengan la tendencia al alza.</p>	



**Precios al mayorista****HORTALIZAS**








PRODUCTO	Unidad de medida	Precio promedio expresado en Nuevos Soles			Promedio semanal del 17-21/06/2013	Promedio semanal del 10-14/06/2013
		17/06/2013	19/06/2013	21/06/2013		
Ají Escabeche	Kilogramo	2.85	2.45	2.38	2.56	3.43
Ají Rocoto	Kilogramo	3.38	2.98	2.93	3.10	3.40
Ají Panca	Kilogramo	11	11.38	11.5	11.29	10.43
Ajo Criollo	Kilogramo	118.25	115	115	116.08	118.60
Cebolla	Kilogramo	1.05	1.13	1.08	1.09	0.88
Tomate	Kilogramo	1.05	1.18	0.78	1.00	0.85
Zanahoria	Kilogramo	15.5	14.5	14.5	14.83	17.16
Zapallo	Kilogramo	1	1.05	1.05	1.03	0.88

**Fuente:** Mercados mayoristas de la ciudad de Cajamarca.

**Elaboración:** Dirección de Estadística e Informática

**Cuadro comparativo de la categoría hortalizas**

PRODUCTO	Unidad de medida	Precio promedio expresado en soles		Variación	Comportamiento
		Promedio semanal del 17-21/06/2013	Promedio semanal del 10-14/06/2013		
Ají Escabeche	Kilogramo	2.56	3.43	-0.87	↓
Ají Rocoto	Kilogramo	3.10	3.40	-0.3	↓
Ají Panca	Kilogramo	11.29	10.43	0.86	↑
Ajo Criollo	Kilogramo	116.08	118.60	-2.52	↓
Cebolla	Kilogramo	1.09	0.88	0.21	↑
Tomate	Kilogramo	1.00	0.85	0.15	↑
Zanahoria	Kilogramo	14.83	17.16	-2.33	↑
Zapallo	Kilogramo	1.03	0.88	0.15	↑

PRODUCTO		
<b>Ají escabeche fresco</b>		<p>Precio Promedio Actual S/por kg: Q= 2.56                      Precio promedio anterior S/por kg: Q= 3.43                      Situación de abastecimiento : Abundante.                      Tendencia de Precios: Baja                      Causas: Incremento de volúmenes de oferta.                      Tendencia Esperada: para la próxima semana se espera que los precios se mantengan en similares condiciones.</p>
<b>Ají Rocoto</b>		<p>Precio Promedio Actual S/por kg: Q= 3.10                      Precio promedio anterior S/por kg: Q= 4.40                      Situación de abastecimiento : Abundante.                      Tendencia de Precios: Baja                      Causas: Incremento de volúmenes de oferta. Presencia región la Libertad y local.                      Tendencia Esperada: para la próxima semana se espera que los precios se mantengan en similares condiciones.</p>
<b>Ají Panca</b>		<p>Precio Promedio Actual S/por kg: Q= 11.29                      Precio promedio anterior S/por kg: Q= 10.43                      Situación de abastecimiento : Decreciente                      Tendencia de Precios: Al alza                      Causas: Disminución de volúmenes de oferta.                      Tendencia Esperada: para la próxima semana se espera que los precios se mantengan en similares condiciones.</p>
<b>Ajo criollo</b>		<p>Precio Promedio Actual S/por arroba: Q= 116.08                      Precio promedio anterior S/por arroba: Q= 118.60                      Situación de abastecimiento : Abundante                      Tendencia de Precios: Baja                      Causas: Incremento de volúmenes de oferta. Presencia provincia San Marcos y Cajabamba.                      Tendencia Esperada: para la próxima semana se espera que los precios se mantengan en similares condiciones.</p>
<b>cebolla</b>		<p>Precio Promedio Actual S/ por kg: Q=1.09                      Precio promedio anterior S/ por kg: 0.88                      Situación de abastecimiento: Normal.                      Tendencia de Precios: Alza                      Causas: Durante la semana pasada la oferta fue normal y similar a la de la semana anterior.                      Producto de mejor calidad.                      Tendencia Esperada: para la próxima semana se espera que los precios se mantengan en similares condiciones.</p>
<b>Tomate</b>		<p>Precio Promedio Actual S/ por kg: Q=1.00                      Precio promedio anterior S/ por kg: Q=0.85                      Situación de abastecimiento : normal                      Tendencia de Precios : Alza.                      Causas: Producto de mejor calidad.                      Tendencia Esperada: para la próxima semana se espera una disminución de la oferta y precios que mantengan la tendencia alcista.</p>
<b>Zapallo</b>		<p>Precio Promedio Actual S/por kg: Q=1.03                      Precio promedio anterior S/ kg: Q=0.88                      Tendencia de Precios : Al alza.                      Situación de abastecimiento : Deficiente                      Tendencia Esperada: Para la próxima semana se espera una disminución de la oferta y precio con tendencia al alza</p>